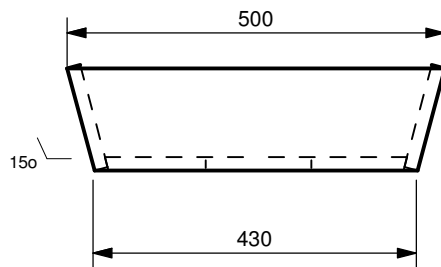
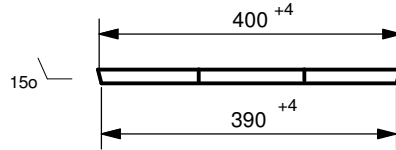
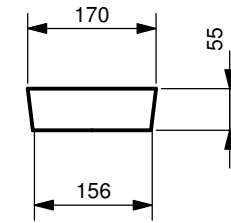
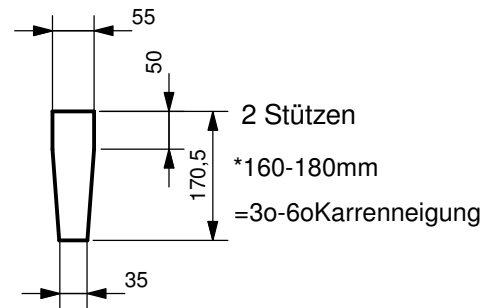


Muldenboden genagelt

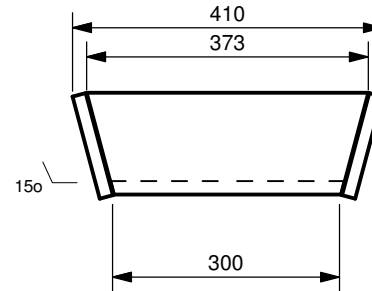
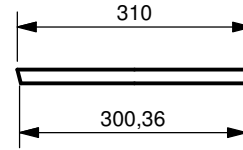


Seitenansicht Mulde  
2 Seitenwände

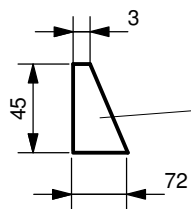
Alle Seiten- und Stirnwände nach der aufgenagelten Bodenplatte anpassen.



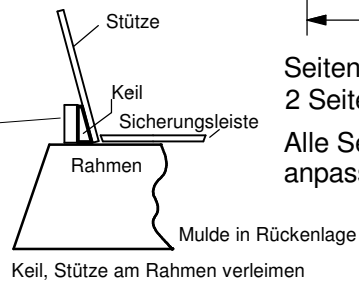
Sicherungsleiste  
für Stützen am  
Muldenboden



Vorderansicht Mulde  
2 Stirnwände



2 Stück  
Keil für Stütze



www.igel-lausitz.de

KARRE.dvg/03/2001

Teilzeichnungen zu Zierschubkarre Zeichnung 2 von 3

